

Fråga: Finns underlag för en 10 sträckorsstafett på 10MILA för damer?

Svar: Det beror på hur liten tävling som är acceptabelt att arrangera

En översiktsbild baserad på damer och herrar som representerat svenska klubbar på SM 2018-2020, Oringen 2019, 10MILA 2018-2019. Kompletterad med ett utdrag från Sverigelistan januari 2021.

Denna presentation har tagits fram av Malin Sundqvist 20210207 Örebro. Kontakta mig för ok innan du sprider, antingen delvis eller i sin helhet, presentationen vidare.

10MILA översikt antal lag och löpare 2004-2008, 2010,2016-2019

Könsfördelning relativt stabil 2004-2019. I genomsnitt startar 34% av löparna i Damkavlen och 66% av löparna i 10MILAKavlen (Ungdomskavlen ej inkluderad). Korrigering har ej gjorts för damer som startar i båda kavlarna (dvs de finns inkluderade som damer i Damkavlen och som herrar i 10MILAKavlen).

Antal lag			
År	Herrar	Damer	Totalt
2019	315	347	662
2018	330	332	662
2017	318	344	662
2016	344	327	671
2010	359	361	720
2008	346	366	712
2007	340	371	711
2006	352	333	685
2005	351	366	717
2004	391	394	785
Genomsnitt	345	354	699

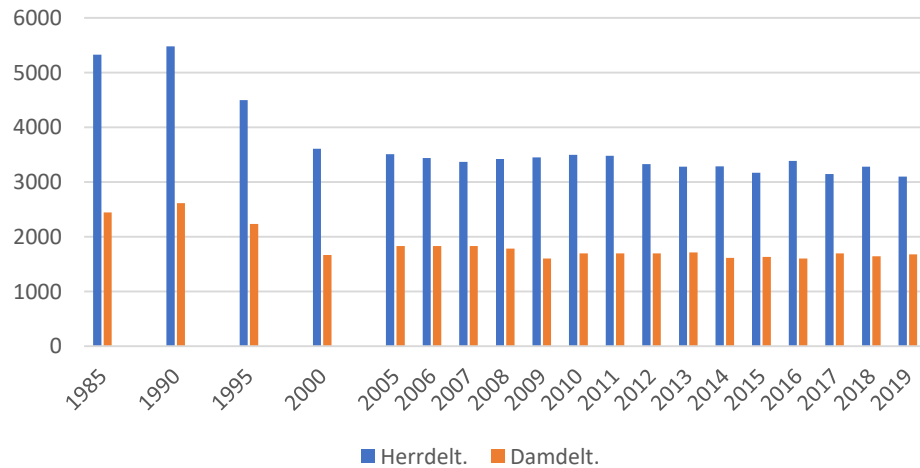
Antal löpare			
År	Herrar	Damer	Totalt
2019	3150	1735	4885
2018	3300	1660	4960
2017	3180	1720	4900
2016	3440	1635	5075
2010	3590	1805	5395
2008	3460	1830	5290
2007	3400	1855	5255
2006	3520	1665	5185
2005	3510	1830	5340
2004	3910	1970	5880
Genomsnitt	3446	1771	5217

Andel löpare per kön av total antalet seniorer		
År	Herrar	Damer
2019	64,5%	35,5%
2018	66,5%	33,5%
2017	64,9%	35,1%
2016	67,8%	32,2%
2010	66,5%	33,5%
2008	65,4%	34,6%
2007	64,7%	35,3%
2006	67,9%	32,1%
2005	65,7%	34,3%
2004	66,5%	33,5%
Genomsnitt	66,0%	34,0%

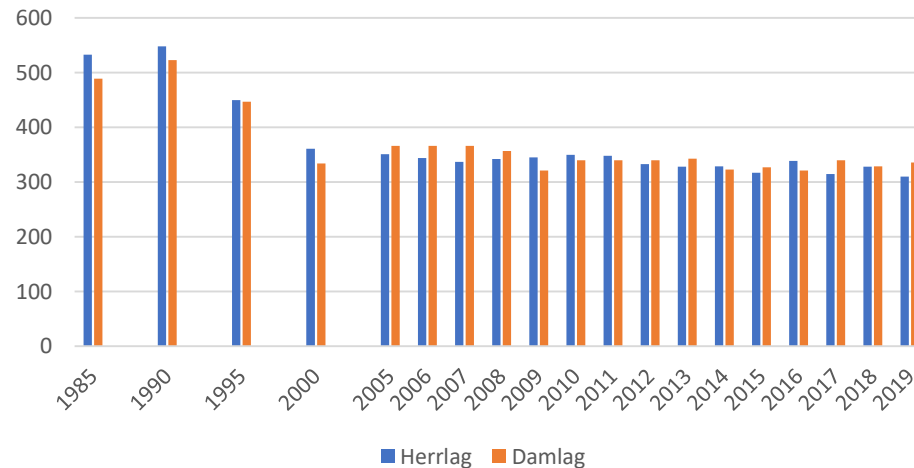
Springer fler damer 10MILA nu än “förr i tiden”? Svaret är nej.

Jag har, i mitt sökande efter kunskap, stött på åsikten att damer inte tävlade “förr i tiden” då samhället var mer ojämnt än nu. Den åsikten ser ut att vara direkt felaktig, i alla fall om man baserar åsikten på på Damkavlens utveckling mellan åren 1985 och 2019.

Antal deltagare 10MILA 1985-2019



Antal startande lag 10MILA 1985-2019



Antal löpare från svenska klubbar på Oringen 2019 som även deltog på 10MILA 2019

- Av de löpare som representerar svenska klubbar på Oringen springer 14,1% också 10MILA (antingen Ungdomskavlen, Damkavlen eller 10MILAKavlen).
- HD18 har högst andel Oringenlöpare som även deltog på 10MILA (D 63,4% och H 56,1%).
- Av HD 21 springer ca 45% av löpare från Svenska klubbar också 10MILA.
- Motion= Alla klasser (förutom ungdomsklasser) utan D eller H framför
- Ungdom = Inskolning.
- För läsbarheten skull har jag inkluderat alla varianter i respektive åldersklass. I till exempel D21 ingår alla D21; från D21M till D21E

Klass	Antal 10MILA	Antal ej 10MILA	Antal löpare Oringen	Andel per Oringenklass som också sprang 10Mila
D12	2	471	473	0,4%
D14	12	298	310	3,9%
D16	79	219	298	26,5%
D18	102	59	161	63,4%
D20	62	75	137	45,3%
D21	194	255	449	43,2%
D35	30	136	166	18,1%
D40	57	248	305	18,7%
D45	60	325	385	15,6%
D50	28	252	280	10,0%
D55	9	170	179	5,0%
D60	3	152	155	1,9%
D65	2	105	107	1,9%
D70		116	116	0,0%
D75		48	48	0,0%
D80		13	13	0,0%
D85		3	3	0,0%
H12	2	473	475	0,4%
H14	17	330	347	4,9%
H16	92	237	329	28,0%
H18	119	93	212	56,1%
H20	77	70	147	52,4%
H21	263	308	571	46,1%
H35	45	158	203	22,2%
H40	61	294	355	17,2%
H45	84	408	492	17,1%
H50	72	386	458	15,7%
H55	23	277	300	7,7%
H60	11	190	201	5,5%
H65	6	218	224	2,7%
H70	1	232	233	0,4%
H75	1	126	127	0,8%
H80		56	56	0,0%
H85		24	24	0,0%
H90		2	2	0,0%
Motion	120	2582	2702	4,4%
Ungdom		530	530	0,0%
Grand Total	1634	9939	11573	14,1%

Damer står för 43% av starterna på Oringen 2019 och 42% av starterna som Oringenlöpare gjorde på 10MILA 2019 (av löpare i åldersklasser)

Totalt sprang 8 341 löpare från svenska klubbar i åldersklasser på Oringen 2019. Damer utgjorde 3585 (43%) och herrar 4756 (57%). Av de 1514 damer och herrar som både sprang Oringen i åldersklasser 2019 och 10MILA 2019 var fördelningen 640 damer (42%) och 874 herrar (58%).

Ålder	Damer 10Mila	Damer Oringen	Herrar 10Mila	Herrar Oringen	Damer 10Mila av 1514	Herrar 10 Mila av 1514	Damer Oringen av 8341	Herrar Oringen av 8341
12	2	473	2	475	50%	50%	49,9%	50,1%
14	12	310	17	347	41%	59%	47,2%	52,8%
16	79	298	92	329	46%	54%	47,5%	52,5%
18	102	161	119	212	46%	54%	43,2%	56,8%
20	62	137	77	147	45%	55%	48,2%	51,8%
21	194	449	263	571	42%	58%	44,0%	56,0%
35	30	166	45	203	40%	60%	45,0%	55,0%
40	57	305	61	355	48%	52%	46,2%	53,8%
45	60	385	84	492	42%	58%	43,9%	56,1%
50	28	280	72	458	28%	72%	37,9%	62,1%
55	9	179	23	300	28%	72%	37,4%	62,6%
60	3	155	11	201	21%	79%	43,5%	56,5%
65	2	107	6	224	25%	75%	32,3%	67,7%
70	0	116	1	233	0%	100%	33,2%	66,8%
75	0	48	1	127	0%	100%	27,4%	72,6%
80	0	13	0	56				
85	0	3	0	24				
90			0	2				
Summa	640	3585	874	4756	42%	58%	43,0%	57,0%

348 (40%) unika damlöpare och 520 (60%) unika herrlöpare har varit anmälda till minst ett SM 2018-2020. Sprintstafett ej inkluderat. Andelen damer är 37% och andelen herrar 63% av totala antalet starter.

Damer antal starter på SM per utövare 2018-2020		
1 start*	136	136
2 start	56	112
3 start	27	81
4 start	30	120
5 start	21	105
6 start	14	84
7 start	5	35
8 start	13	104
9 start	15	135
10 start	14	140
11 start	9	99
12 start	3	36
13 start	5	65
14 start	0	0
15 start	0	0
Summa	348	1252
*25 stycken NN anmälda		

Herrar antal starter på SM per utövare 2018-2020		
1 start	158	158
2 start	90	180
3 start*	59	177
4 start	45	180
5 start	29	145
6 start	23	138
7 start	23	161
8 start	23	184
9 start	16	144
10 start	11	110
11 start	17	187
12 start	13	156
13 start	9	117
14 start	1	14
15 start	3	45
Summa	520	2096
*3 stycken NN anmälda		

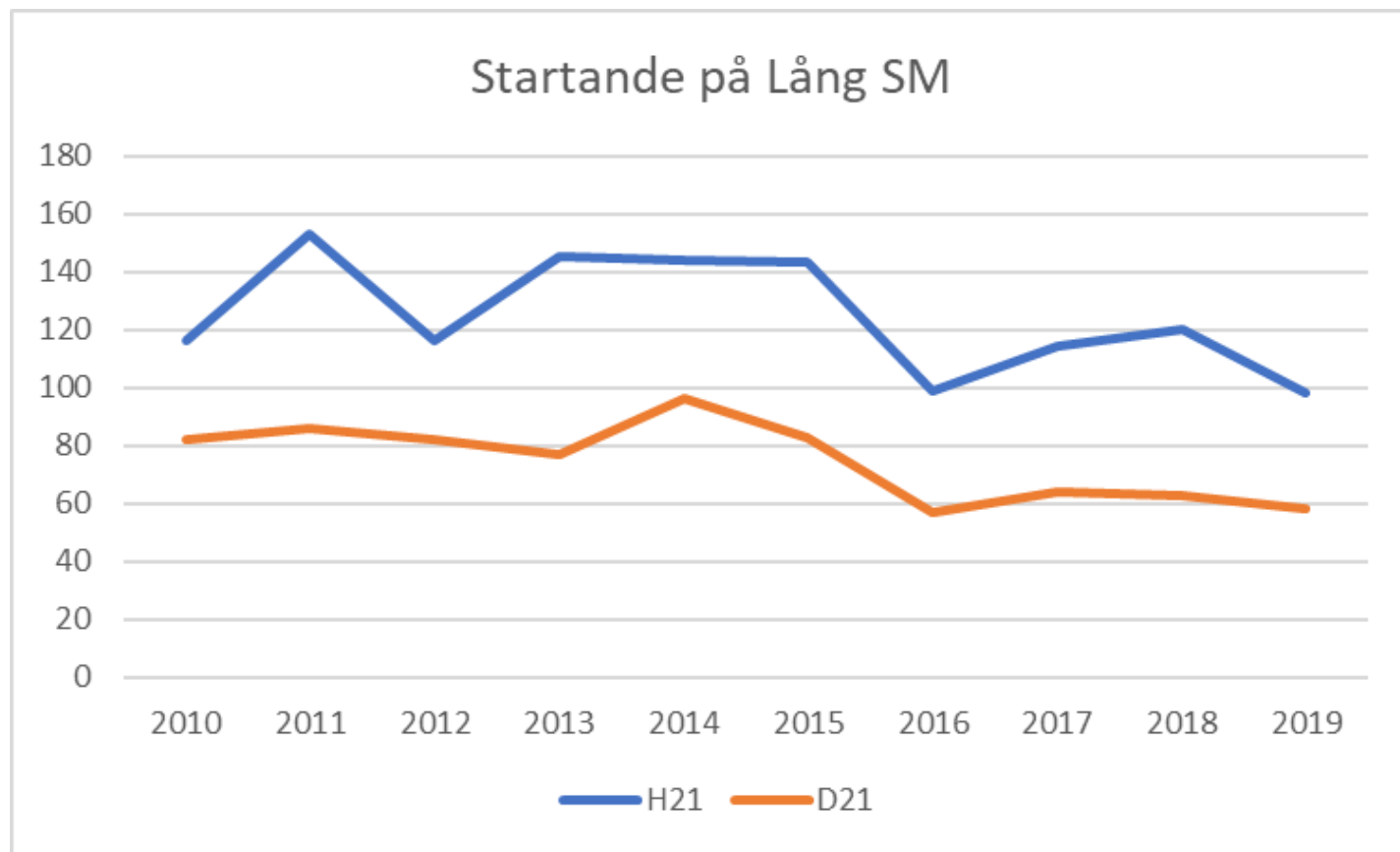
Andel av totala antalet SM-deltagare 2018-2020		
Antal starter	Damer	Herrar
1 start	46,3%	53,7%
2 start	38,4%	61,6%
3 start*	31,4%	68,6%
4 start	40,0%	60,0%
5 start	42,0%	58,0%
6 start	37,8%	62,2%
7 start	17,9%	82,1%
8 start	36,1%	63,9%
9 start	48,4%	51,6%
10 start	56,0%	44,0%
11 start	34,6%	65,4%
12 start	18,8%	81,3%
13 start	35,7%	64,3%
14 start	0,0%	100,0%
15 start	0,0%	100,0%
Summa	40,1%	59,9%

Anmälda per distans 2018-2020		
	Damer	Herrar
Sprint	177	276
Lång	242	397
Medel	369	570
Ultralång	47	94
Natt	102	259
Stafett	290	497
Summa	1227	2093

Andel startande per distans 2018-2020		
	Damer	Herrar
Sprint	39,1%	60,9%
Lång	37,9%	62,1%
Medel	39,3%	60,7%
Ultralång	33,3%	66,7%
Natt	28,3%	71,7%
Stafett	36,8%	63,2%
Summa	37,0%	63,0%

Mellan åren 2010-2019 var andelen startande damer på Lång SM 37,5%

Någon kanske vill argumentera för att den förlängning av banlängd i D21 som infördes från och med 2016 har bidragit till att deltagarantalet minskat. Jag väljer att inte dra den slutsatsen då jag anser att underlaget pga sin lilla storlek kan påverkas av en rad andra faktorer, såsom tävlingens geografiska placering, väderförhållanden, tidpunkt i förhållande till andra tävlingar och så vidare. Jag tycker dock att det är anmärkningsvärt att endast i genomsnitt 60 st damer har startat på SM Lång i D21 2016-2019. Vad det beror på och om något behöver åtgärdas för att tävlingen ska bli mer attraktiv vet jag inte.



Startande på Lång SM		
År	H21	D21
2010	116	82
2011	153	86
2012	116	82
2013	145	77
2014	144	96
2015	143	83
2016	99	57
2017	114	64
2018	120	63
2019	98	58
Summa	1248	748

På 10MILA 2018 var 980 damer (37%) och 1690 herrar (63%) anmälda i svenska lag .
 Vakanta löpare räknas som löpare.

Damkavlen

Alla lag

Damer lag	332
Svenska lag	196
Kombinationslag svenska	11
Utländska lag	125

Klubbar med 1 lag = 190st
 Lag från svenska klubbar = 196 st

Svenska lag

Antal lag	Antal svenska klubbar
Totalt	196
1	105
2	54
3	19
4	11
5	5
6	2

Damer antal löpare	1660
Löpare i svenska lag	980
Löpare i sv. Kombilag	55
Löpare i utländska lag	625

Antal lag	Antal klubbar
Summa	332
1	190
2	87
3	27
4	14
5	7
6	3
7	1
8	1
9	1
10	1

10MILAkavlen

Alla lag

Herrar lag	330
Svenska lag	169
Kombinationslag svenska	22
Utländska lag	139

Klubbar med 1 lag = 220st
 Lag från svenska klubbar = 169st

Svenska lag

Antal lag	Antal svenska klubbar
Totalt	169
1	103
2	45
3	17
4	4

Herrar antal löpare	3300
Löpare i svenska lag	1690
Löpare i sv. Kombilag.	220
Löpare i utländska lag	1390

Antal lag	Antal klubbar
Summa	330
1	220
2	75
3	26
4	6
5	1
6	1

Potentiellt antal lag på 10MILA baserat på HD18-HD 55 (lägre poäng på Sverigelistan än 300):

Tillvägagångssätt:

Alla löpare på Sverigelistan i åldersklasserna HD18-HD55 med lägre rankingpoäng än 300 (20210128) exporterades till Excel. Löpare som är registrerade på utländska klubbar och löpare som är registrerade på "okänd klubb" togs bort. Därefter sammanställdes antal löpare per klubb givet ovan avgränsning. Totalt antal aktiva löpare = 9516 st.

Här kan man argumentera för att även löpare som inte sprungit en (1) tävling sedan mars 2019 (vilket är det senaste resultatet som påverkar Sverigelistan om jag tolkat det rätt) av olika anledningar bör inkluderas för att få fram ett rättvisande underlag. Man kan även argumentera för att äldre löpare än HD55 bör inkluderas eller att rena stafettlöpare bör inkluderas. Det står er fritt att inkludera dessa löpare i era beräkningar, mina bygger dock på ovanstående avgränsningar.

Utländska löpare som endast representerar en svensk klubb på stafetter och därför inte finns på Sverigelistan är ej inkluderade.

Avgränsningen ger följande underlag:

Totalt antal potentiella löpare: 9516 (I genomsnitt springer 5217 löpare 10MILAkavlen och Damkavlen, se sida 3)

Totalt antal potentiella damer: 3781 (i genomsnitt springer 1771 damer i Damkavlen, se sida 3)

Totalt antal potentiella herrar: 5735 (I genomsnitt springer 3446 löpare i Herrkavlen, se sida 3 (damer inkluderade i 3446))

10MILA potentiellt antal lag: Givet 5 sträckor i både Damkavlen och 10MILAkavlen

Antal lag per klubb	Klubbar med möjlighet, herrar	Antal löpare	Klubbar med möjlighet, damer	Antal löpare
21	1	105		
20	1	100		
19	0	0		
18	0	0		
17	0	0		
16	0	0		
15	4	300		
14	2	140		
13	1	65	2	130
12	5	300	2	120
11	3	165		
10	3	150	2	100
9	6	270	4	180
8	15	600	5	200
7	7	245	5	175
6	10	300	6	180
5	16	400	15	375
4	24	480	21	420
3	34	510	28	420
2	48	480	38	380
1	62	310	78	390
Summa	242	4920	206	3070
Max antal lag		984		614

Damer:

- 206 svenska klubbar kan få ihop lag
- Totalt antal potentiella svenska klubbtag: 614st
- 3070 löpare kan springa i dessa lag
- Startande svenska klubbtag 2018: 196st
- **Startande klubbtag av antalet potentiella: 32%**

Herrar:

- 242 svenska klubbar kan få ihop lag
- Totalt antal potentiella svenska lag: 984st
- 4920 löpare kan springa i dessa lag

För att få ihop det här antalet lag krävs det bland annat att 2 klubbar ställer upp med 13 damlag och 1 klubb ställer upp med 21 herrlag.

10MILA Potentiellt antal lag: Givet 10 sträckor i både Damkavlen och 10MILAkavlen

Antal lag	Klubbar med möjlighet, herrar	Antal löpare	Klubbar med möjlighet, damer	Antal löpare
10 lag	2	200		0
9 lag	0	0		0
8 lag	0	0		0
7 lag	6	420		0
6 lag	6	360	4	240
5 lag	6	300	2	100
4 lag	21	840	9	360
3 lag	17	510	11	330
2 lag	40	800	36	720
1 lag	82	820	66	660
Summa	180	4250	128	2410
Max antal lag		425		241

Damer:

- 128 svenska klubbar kan få ihop lag
- Totalt antal potentiella svenska klubbtag: 241st
- 2410 löpare kan springa i dessa lag

Herrar:

- 180 svenska klubbar kan få ihop lag
- Totalt antal potentiella svenska klubbtag: 425 st
- 4250 löpare kan springa i dessa lag
- Svenska klubbtag 2018: 169st
- **Startande klubbtag av antalet potentiella: 40%**

För att få ihop det här antalet lag krävs det bland annat att 4 klubbar ställer upp med 6 damlag och 2 klubbar ställer upp med 10 herrlag.

10MILA Potentiellt antal lag

Klubbar med flest löpare 20 i topp. 5 damsträckor och 10 herrsträckor

Damer

Klubb	Antal damer	Antal lag 2018	Antal möjliga lag	Antal löpare ej i lag*
Sundsvalls OK	65	3	13	50
OK Linné	65	6	13	35
OK Ravinen	61	5	12	35
Göteborg-Majorna OK	61	5	12	35
Linköpings OK	53	4	10	30
OK Kåre	50	3	10	35
IK Hakarpspojarna	49	3	9	30
IFK Göteborg OK	46	4	9	25
Järla Orientering	45	3	9	30
Tullinge SK	45	5	9	20
Lunds OK	44	1	8	35
Västerås SOK	43	1	8	35
Sävedalens AIK	41	4	8	20
OK Södertörn	41	4	8	20
IFK Lidingö SOK	40	6	8	10
Södertälje-Nykvarn OF	38	5	7	10
Attunda OK	38	4	7	15
Sundbybergs IK	37	1	7	30
Stora Tuna OK	36	2	7	25
Täby OK	36	2	7	25

Herrar

Klubb	Antal herrar	Antal lag 2018	Antal möjliga lag	Antal löpare ej i lag*
OK Linné	107	4	10	60
Göteborg-Majorna OK	104	3	10	70
OK Ravinen	79	4	7	30
Västerås SOK	78	2	7	50
Linköpings OK	75	2	7	50
IFK Göteborg Orientering	75	3	7	40
Sundsvalls OK	71	2	7	50
Sävedalens AIK	70	2	7	50
Järfälla OK	65	3	6	30
Tullinge SK	64	3	6	30
Stora Tuna OK	63	2	6	40
IK Hakarpspojarna	62	2	6	40
Snättringe SK	60	3	6	30
IFK Lidingö SOK	60	4	6	20
Lunds OK	59	2	5	30
IFK Mora OK	57	3	5	20
OK Tyr	55	1	5	40
Attunda OK	54	3	5	20
OK Orion	51	2	5	30
OK Kåre	50	2	5	30

* Antalet löpare ej i lag är inte antalet löpare som finns men ej anmälts utan antalet som varit möjliga att anmäla men ändå ej anmälts. För exempelvis OK Ravinen därför 35 istället för 36 damlöpare.

10MILA Potentiellt antal lag: Olika åldersurval påverkar kraftigt antalet potentiella löpare

Man kan argumentera för att 10MILA är än elitstafett. Därför har jag i olika steg ytterligare avgränsat urvalet för att se hur många löpare per kön klubbarna kan få fram givet olika förutsättningar. Till exempel visar tabellen HD20-HD35 (lägre rankingpoäng än 300) att 57 klubbar kan få ihop minst 10 herrar och 40 klubbar kan få ihop minst 10 damer.

HD18-HD55	Herrar	Damer
Fler än 10	180	128
Färre än 10	243	245
Fler än 5	242	206
Färre än 5	181	167
Antal klubbar	423	373

HD18-HD45	Herrar	Damer
Fler än 10	130	99
Färre än 10	293	274
Fler än 5	200	171
Färre än 5	223	202
Antal klubbar	423	373

HD18-HD35	Herrar	Damer
Fler än 10	83	67
Färre än 10	340	306
Fler än 5	145	128
Färre än 5	278	245
Antal klubbar	423	373

HD18-HD50	Herrar	Damer
Fler än 10	158	117
Färre än 10	265	256
Fler än 5	229	193
Färre än 5	194	180
Antal klubbar	423	373

HD18-HD40	Herrar	Damer
Fler än 10	101	85
Färre än 10	322	288
Fler än 5	168	150
Färre än 5	255	223
Antal klubbar	423	373

HD20-HD35	Herrar	Damer
Fler än 10	57	40
Färre än 10	366	333
Fler än 5	115	97
Färre än 5	308	276
Antal klubbar	423	373

10MILA Potentiellt antal lag: Exemplet alla bättre än jag

Här har jag utgått från att jag är den löpare med högst rankingpoäng som kan tänkas ingå i målgruppen för stafetten (plats 426 i D21 och 56,66 i rankingpoäng på Sverigelistan). Jag sprang Oringen 2019 och var också sista löpare in i min klubbs 5:e lag på 10MILA 2018. Garanterat finns det mycket få sistasträckslöpare i stafetten som är sämre tränade än jag.

Den här avgränsningen ger 1633 potentiella damer och 1792 potentiella herrar. Avgränsningen medför också att endast 54 klubbar får ihop 10 damer och 67 klubbar får ihop 10 herrar mellan HD18-HD55.

HD18-HD55 (lägre poäng än 56,66)	Herrar	Damer
Fler än 10	67	54
Färre än 10	179	206
Fler än 5	109	112
Färre än 5	137	148
Antal klubbar	246	260

Topp 20 klubbarna, baserat på antalet på Sverigelistan HD18-55 lägre rankingpoäng än 56,66, kan alla fortfarande få ihop minst 10 löpare av respektive kön.

Klubbar 20 i topp	Antal damer
IK Hakarpspojarna	39
Göteborg-Majorna OK	38
Sundsvalls OK	36
OK Linné	34
OK Kåre	31
IFK Göteborg Orientering	29
Linköpings OK	28
Sävedalens AIK	27
OK Ravinen	27
Tullinge SK	25
IFK Lidingö SOK	25
Lunds OK	21
OK Södertörn	21
Stora Tuna OK	21
Västerås SOK	21
Södertälje-Nykvarn OF	21
OK Orion	19
Eksjö SOK	19
Leksands OK	18
Domnarvets GOIF	17

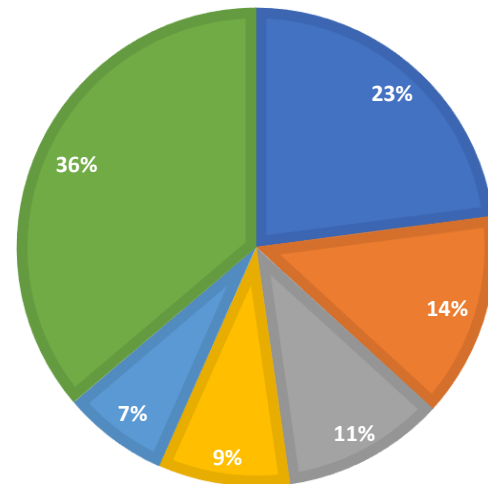
Klubbar 20 i topp	Antal herrar
Göteborg-Majorna OK	46
OK Linné	44
IFK Göteborg Orientering	43
IK Hakarpspojarna	41
Stora Tuna OK	32
Sävedalens AIK	31
OK Ravinen	30
OK Orion	28
IFK Mora OK	28
Linköpings OK	27
OK Kåre	27
Järfälla OK	25
Sundsvalls OK	25
Södertälje-Nykvarn OF	25
IFK Lidingö SOK	24
Västerås SOK	24
Växjö OK	24
Eksjö SOK	21
Malungs OK Skogsmårdarna	21
Centrum OK	21

Allmänna reflektioner:

- Ca 25 000* D18-D55 är medlemmar i klubbar som är en del av Svenska Orienteringsförbundet, av dessa finns 3781 på Sverigelistan med lägre rankingpoäng än 300 (ca 15% av medlemmarna). Därför anser jag att medlemsantalet i svenska orienteringsklubbar inte är relevant när man ska bedöma potentiellt antal damlag till 10MILA.
- Damlöparna på Sverigelistan med rankingpoäng lägre än 300 är ojämnt fördelade över klubbarna; till exempel så finns 23% av löparna i de 20 klubbarna med flest löpare och 36% av löparna i klubb nummer 101-373. De 60 största klubbarna står alltså för nästan 50% av damlöparna D18-D55. Denna fördelning innebär att de stora klubbarna skulle påverkas minst av en ökning av antalet stafettsträckor i 10MILAS Damkavle.

ANDEL DAMLÖPARE PER GRUPP AV KLUBBAR

■ Största klubbar 1-20 ■ Största klubbar 21-40 ■ Största klubbar 41-60
■ Största klubbar 61-80 ■ Största klubbar 81-100 ■ Klubbar 101-373



*Källa: Sida 8, <https://www.svenskororientering.se/globalassets/svenska-orienteringsforbundet/forening/bou/tavling-och-medlem-2019-uppland.pdf> och SCB. Jag uppskattade % från diagrammen i den länkade pdf:en och räknade ut % av antalet invånare i respektive åldersklass från SCB 2019 för att få antalet medlemmar i respektive ålder. Jag fick en avvikelse på 50 pers D10-95 jmf med pdf:en. Jag godtog denna avvikelse.

Avslutande tankar från mig:

- Att 10MILA är både en bredd och en elitstafett blir tydligt vad gäller klubbarnas möjlighet att få fram löpare. Möjligheten minskar markant ju snävare man väljer att avgränsa målgruppen. Om arrangemanget bör anpassas efter detta (banlängder/nattsträckor osv) överlåter jag till andra att bedöma.
- Damernas andel av totala deltagarantalet är på SM (40%), Oringen (43%) och 10Mila (34%). Totalt i mitt urval från Sverigelistan finns 3781 damer (40%) och 5735 herrar (60%). Detta tolkar jag som att det finns färre aktiva damer än herrar, trots att antalet medlemmar i klubbarna är relativt jämnt fördelat mellan könen. För D21 finns 897 löpare (44%) och för H21 finns 1129 löpare (56%) i mitt urval från Sverigelistan
- Klubbarna med flest aktiva har inga svårigheter att få ihop i alla fall ett damlag som utgörs av 10 löpare, oavsett hur snävt man väljer att avgränsa målgruppen för arrangemanget. De mindre klubbarna har svårt att få ihop lag givet det nuvarande upplägget med 5 sträckor.
- Att det är potentiellt möjligt att få ihop 241 damlag med 10 löpare betyder nödvändigtvis inte att alla dessa 241 lag kommer anmälas. Givet mitt urval från Sverigelistan är det möjligt att få ihop 614 lag i Damkavlen men endast 196 lag anmäldes 2018 (32%). För herrar är antalet möjliga lag 425 men endast 169 (40%) lag anmäldes 2018. Kanske är det så att inte alla löpare med minst 1 start vill/kan/prioriterar att springa 10MILA? **Min grova uppskattning är att max $40\% * 241 = 96$ svenska damlag kan tänkas aktuella för en stafett med 10 sträckor.**
- Till sist: Huruvida antalet sträckor på en stafett har med jämställdhet att göra eller ej överlåter jag till andra att bedöma. Självklart kan man ändra kavlens upplägg om man anser att dess nuvarande upplägg är ojämsställt. Och om man samtidigt anser att jämställdhetsproblematiken är överordnat annat, såsom deltagarnas önskemål och möjlighet för motionärer och mindre klubbar att delta. Att hävda att det finns underlag för att öka antalet sträckor i Damkavlen baserat på klubbarnas sammansättning och antalet aktiva hävdar jag dock är gravt felaktigt. I alla fall om man önskar bibehålla kavlens nuvarande antal startande lag. **En viktig insikt, i alla fall för mig, är att det finns stor potential att anmäla fler damlag. De största klubbarna har ett rejält jobb att göra, i alla fall om målet är att maximalt antal aktiva ska delta på 10MILA.**
- Jag har inte tagit fram den här presentationen på uppdrag av någon klubb eller övrig organisation utan i egenskap av intresserad motionär. Åsikterna i presentationen står endast jag för och inte klubben jag representerar. Man ska inte se den här presentationen som en fullständig kartläggning utan i bästa fall ett embryo till fortsatt arbete. Alla eventuella fel är mina egna.

Avgränsning och felkällor

- Stora mängder data har kopierats ned från Eventor och in i Excel manuellt av mig (små misstag kan därför och har med största sannolikhet begåtts).
- Slarv hos anmälare gör att personnamn och klubbnamn kan ha stavats fel/olika på olika ställen. Jag har försökt korrigera för detta men kan ha missat några vilket kan ha en påverkan på procentsatser och analyser.
- Utländska (dvs löpare med 300 eller mer i Sverigelistan som vanligtvis representerar en icke-svensk klubb) rena stafettlöpare är ej inkluderade i underlaget för att beräkna maximalt antal möjliga lag. En snabb översyn visar att dessa löpare framför allt verkar finnas i de stora svenska klubbarna, som redan har väldigt många löpare. Jag har ej heller kontrollerat för utländska klubbars möjlighet att få fram damlag givet 10 sträckor istället för 5 sträckor.
- Alla löpare som har sprungit minst en tävling efter mars 2019 är inkluderade för beräkning av maximalt antal lag då de har lägre än 300 i rankingpoäng i Eventor. Detta gör att rena stafettlöpare som alltid representerar svenska klubbar ej finns inkluderade. Jag har inte kontrollerat, ens på en översiktlig nivå, om det fanns många sådana löpare på 10MILA 2018 eller 2019.
- Givetvis kan det vara så att åren jag valt att använda som underlag för min analys inte är representativa. Jag har dock valt dem som bas och om någon vill inkludera andra eller fler år i sina analyser står det er fritt att göra så. Ju fler år som inkluderas, desto mer tillförlitlig grunddata att analysera.
- Är någon intresserad av exakt vilka data jag kopierat ned från Eventor kan ni maila mig på sundqvist.malin@gmail.com. Ni får gärna replikera mina analyser för att kontrollera att ni kommer fram till samma sak som jag. Jag tar tacksamt emot rättelser om jag gjort/tänkt fel någonstans.